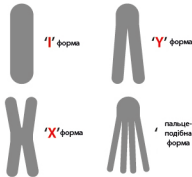
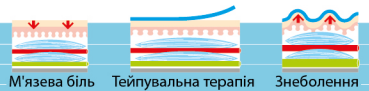


Форми тейпу

1. Рулон тейпу можна нарізати на різні форми та довжину, щоб відповідати розміру та формі м'язів, на які потрібно нанести аплікацію.
2. Крім того, ширину стрічки можна нарізати потрібної ширини для накладання потрібної аплікації



Терапевтичне тейпування

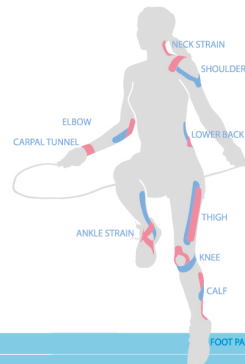
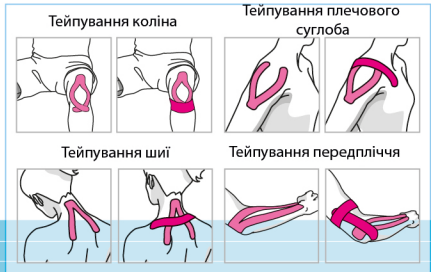


М'язева біль Тейпувальна терапія Знеболення

Поради для тейпування

- Для правильного використання проконсультуйтеся з експертом з кінезіологічного тейпування
- Не розтягуйте стрічку при нанесенні
- Нанесіть тестовий кусочок тейпу якщо ваша шкіра схильна до алергічних реакцій
- Після душу з стрічкою не витирайте воду, а витріть чистим рушником
- Не наносьте на пошкоджену або подразнену шкіру
- Змініть тейп після 2-3 днів після нанесення аплікації. Зачекайте день, після - повторно нанесіть аплікацію.

Розслабте м'язи та наклейте тейп без натягу на уражену ділянку. Починайте тейпування з найбільш болючої точки. Визначте початок і кінець зони болю в ураженому м'язі та наклейте стрічку у напрямку його волокон. У місці посиленого болю додатково закріпіть ще одну стрічку для кращої підтримки.



- Nasara Kinesiology Tape Width 5cm x Length 5m
- Nasara Kinesiology Tape Width 5cm x Length 11m
- Nasara Kinesiology Tape Width 2.5cm x Length 5m
- Nasara Kinesiology Tape Width 7.5cm x Length 5m
- Nasara Kinesiology Tape Width 5cm x Length 32m
- Nasara Kinesiology Tape Quick Strips Pack
- Nasara Kinesiology Tape Quick Strips Bulk

Опис продукту
Кінезіологічний тейп Nasara – це еластична клейка стрічка, яка наноситься на м'язи або суглоби. Вона допомагає зменшити біль і сприяє природному процесу відновлення організму.
Склад: 96% бавовна, 4% еластан

Застосування
Тейп Nasara можна використовувати самостійно в домашніх умовах. Однак для досягнення максимальної ефективності та безпеки рекомендується звернутися до спеціаліста, який володіє технікою тейпування.

Запобіжні заходи

- Припиніть використання та зніміть тейп, якщо на шкірі з'являються ознаки алергічної реакції: свербіж, почервоніння, біль або пухирі. У разі необхідності зверніться до лікаря.
- Щоб уникнути алергічних реакцій, перед використанням проведіть тест на невеликій ділянці шкіри.
 - Не розтягуйте тейп під час наклеювання, особливо його крайові частини (якорі).
 - Після душу або ванни акуратно промокніть тейп рушником, не використовуйте фен.

Обмеження до застосування

- Не наклейте тейп на пошкоджену шкіру, відкриті рани або місця з кровотечею.
- Уникайте використання тейпу на ділянках із шкірними захворюваннями.
- У разі серйозних проблем зверніться до медичного спеціаліста або відповідного органу.

	Ознайомтесь з інструкцією перед використанням		Номер партії
	Повторно використовуйте ЗАБОРОНЕНО		Термін придатності
	Нестерильний		Увага, ознайомтесь з інструкцією з використанням
	Виробник		Уповноважений представник в Європі
	Імпортер		Дистрибутор
	Медичний виріб		Уникайте прямого сонячного проміння
	Унікальний ідентифікатор виробу		Уповноважений представник в Україні

Виробник: NASARA Корпорейшн, 28, 139 Бон-гіл, Сораджі-ро, Паджу, Кьонггі-до, Республіка Корея

Уповноважений представник в Україні: ТОВ «Медіспорт»
46002, м. Тернопіль, вул. Бродівська, буд. 5А
Тел.: +380 67 303 2370 Ел.: medisport@ukr.net

CH REP Swiss AR Services
Industriestrasse 47
6300 Zug, Switzerland

EC REP MIKROS GmbH
Meiendorfer Mühlenweg 21,
D - 22393 Hamburg
www.nasara-europe.com





Виробник: NASARA Корпорейшн, 28, 139 Бон-гіл, Сораджі-ро, Паджу, Кьонггі-до, Республіка Корея
 Уповноважений представник в Україні: ТОВ «Медіспорт»
 46002, м. Тернопіль, вул. Бродівська, буд. 5А
 Тел.: +380 67 303 2370 Ел.: medisport@ukr.net



ЗБЕРІГАЙ СВІЖІСТЬ

Виготовлено зі спеціальної тканини зі структурою, що забезпечує чудове вбирання та відведення вологи.

Зберігає відчуття свіжості та підтримує оптимальну продуктивність.



СУЧАСНА СИСТЕМА КЕРУВАННЯ ВОЛОГІСТЮ

Усунення поту та вологи завдяки швидкому вбиранню та відведенню вологи.

Швидко висихає, залишаючи приємну свіжість на шкірі.



ЛЕГКІСТЬ ТА М'ЯКІСТЬ

Використання мікрОВОЛОКОННОГО матеріалу та вдосконаленого процесу ткацтва.

Забезпечує легке та комфортне відчуття на шкірі.



МІЦНІСТЬ

Використання синтетичної тканини з чудовою стійкістю до тертя.

Зберігає міцність навіть під час інтенсивних рухів тіла.



ВІДНОВЛЮВАЛЬНА СИЛА

Використання високоякісної тканини з відмінною міцністю на розтяг та стабільністю.


Підтримує оптимальний стан тейпування



ТЕЙПУВАЛЬНА ТЕРАПІЯ

Кінезіологічне тейпування стимулює природний процес загоєння організму шляхом наклеювання спеціальних стрічок на уражені м'язи або суглоби, зменшуючи біль.

Коли м'язи надмірно розтягуються або скорочуються внаслідок підняття важких предметів чи надмірних фізичних навантажень, вони можуть не встигати відновитися та запалюються. У зоні пошкодження накопичується лімфатична рідина, що спричиняє тиск і біль. Наклеювання тейпу на розтягнуті м'язи без натягу створює складки на шкірі, що піднімає її вгору й збільшує простір між шкірою та м'язовою тканиною. Це знижує тиск і покращує циркуляцію рідин в організмі, прискорюючи природне відновлення.



М'язева біль Тейпувальна терапія Знеболення

ЕФЕКТИ ТЕЙПУВАННЯ

Стимулює природне відновлення організму
 Створення додаткового простору між шкірою та м'язовими тканинами зменшує біль і покращує циркуляцію рідин в організмі, сприяючи природному процесу загоєння.

Зменшує м'язову втому та відновлює функції м'язів
 Тейп виконує функцію додаткового шару м'язової підтримки, знижуючи ризик судом і травм ураженого м'яза.

Запобігає зміщенню суглобів і м'язів
 Підтримка м'яза за допомогою тейпу нормалізує м'язовий тонус і фасції в області суглобів, допомагаючи уникнути травм.

Виводить застійні рідини з організму
 Додатковий простір, створений під час тейпування, сприяє кращому відтоку застійних рідин і зменшенню запалення.

+ Зменшує неврологічний біль

Неврологічний біль можна полегшити шляхом зменшення тиску, спричиненого запаленням, а також за рахунок відволікаючого ефекту на шкірі при застосуванні тейпінг-терапії


ФОРМИ ТЕЙПУ

Рулон тейпу можна нарізати на різні форми та довжини, які відповідають розміру та формі м'язів, що підлягають тейпуванню.

Також ширший тейп можна розрізати до необхідної ширини перед наклеюванням.




TAPING TIPS



Для правильного використання проконсультуйтеся з експертом з кінезіологічного тейпування



Не розтягуйте стрічку при нанесенні



Нанесіть тестовий кусок тейпу якщо ваша шкіра схильна до алергічних реакцій



Після душу не витирайте воду, а промокніть чистим рушником



Не наносьте на пошкоджену або подразнену шкіру



Зніміть тейп після 2-3 днів після нанесення першої аплікації. Зачекайте день, після - повторно нанесіть аплікацію

Дата останнього перегляду інструкції: 30.01.2025

Крос тейп - це решетоподібні маленькі пластирі з поліестеру. Вони не містять медикamentів та фармакологічних речовин. Крос тейпи забезпечують поліпшення рухливості тканин, суглобів, і значно знижують хворобливі відчуття. Кростейпінг успішно застосовується в лікуванні тригерних точок та по меридіанах, що дозволяє відновитися не тільки при м'язових болях або порушеннях кровообігу, а й при проблемах з різними внутрішніми органами (при кашлі, астмі, шлунково-кишкових розладах, головному болю, мігрені, шумі у вухах, синцях тощо).

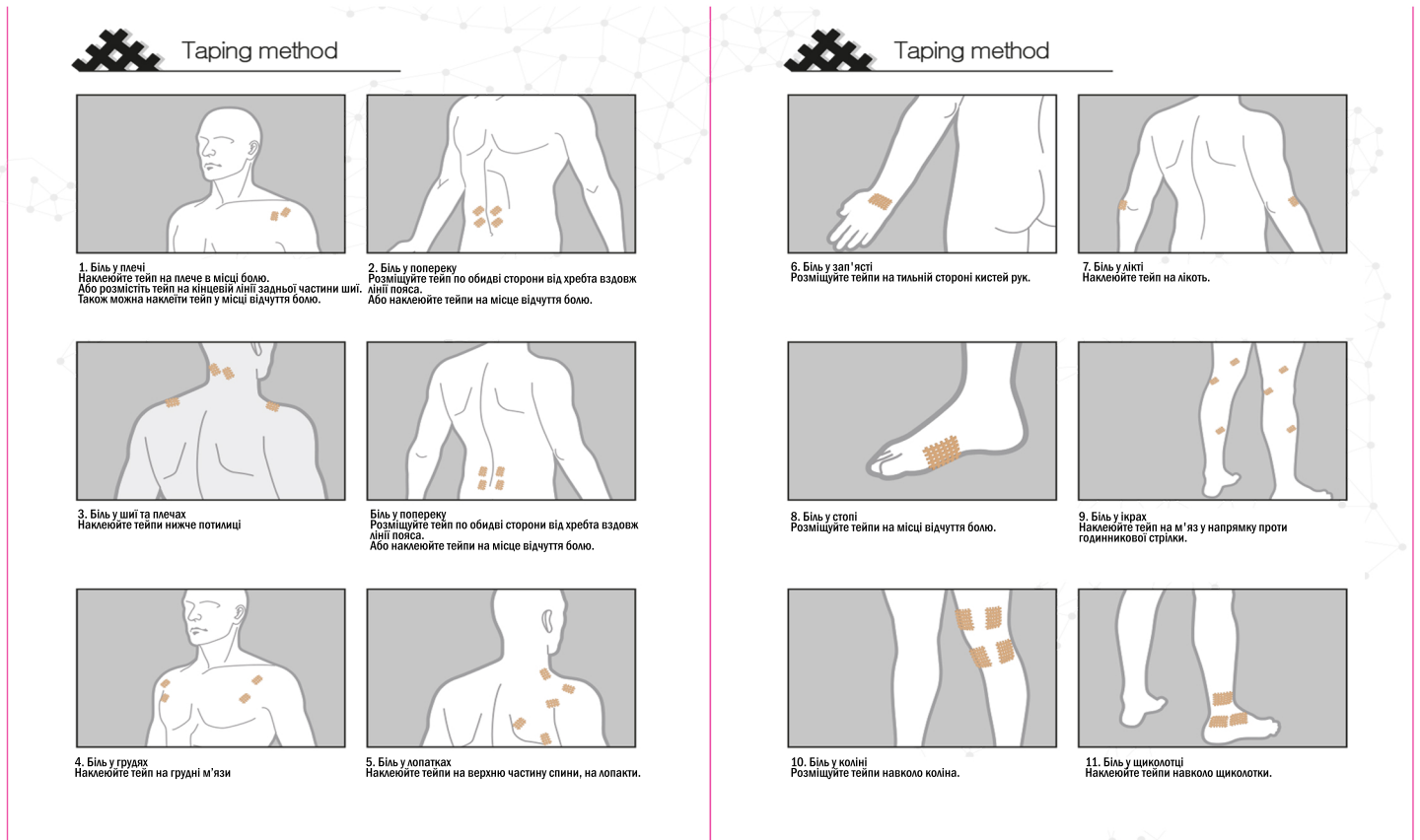
Застосовуються з метою:

- покращення дихальної функції;
- лікування алергії і полегшення алергічних симптомів;
- прискорення процесу одужання на стадії реабілітації;
- зняття різних больових синдромів та прискорення реабілітації при травмах м'язів і суглобів;
- нормалізації кровообігу в тілі при захворюваннях внутрішніх органів;
- усунення головних і менструальних болів;
- прискорення одужання при різних застудних захворюваннях;
- запобігання нових травм;
- зняття м'язової втоми і з метою підвищення результативності.

Спосіб нанесення та застереження:

- Перед нанесенням очистіть потрібну ділянку шкіри від залишків масел, поту та бруду
- Якщо після нанесення з'являється свербіння або сип, негайно зніміть тейп та проконсультуйтеся з лікарем
- Негайно зніміть тейп в разі подразнення шкіри
- Не наносити на дерматитні подразнення
- Не наносити на родимки
- Не носіть тейп занадто довго

Склад: Поліестер 80%
Поліуретан 15%
Акрил 5%



Nasara Corporation
28, 139 beon-gil, Soraji-ro,
Paju-si, Gyeonggi-do, Korea

T: +82-31-946-4473, F: +82-31-946-4522



Виробник: НАСАРА Корпорейшн, 28, 139 Бон-гіл, Сораджі-ро, Паджу,
Кьонггі-до, Республіка Корея

Уповноважений представник в Україні: ТОВ «Медіспорт»

46002, м. Тернопіль, вул. Бродівська, буд. 5А

Тел.: +380 67 303 2370 Ел.: medisport@ukr.net